

# MOODLE

---

Estudantes e docentes da Educação Metodista iniciarão o segundo semestre acadêmico de 2020 com novo Ambiente Virtual de Aprendizagem (AVA), um investimento da instituição em novas ferramentas tecnológicas com intuito de melhorar a experiência de professores e alunos nas aulas on-line.

O coordenador nacional de Educação, Eduardo Penna de Sá, anuncia em vídeo a novidade. Também é possível [assistir ao vídeo aqui](#).

## ETAPA 1: PÁGINA DA INSTITUIÇÃO

---

Abra o navegador de sua preferência: Internet Explorer, Google Chrome, Mozilla Firefox ou Safari, e digite o endereço da página da sua instituição de ensino:

- [FMC – Faculdade Metodista Centenário](#)

No lado direito clique no botão **“Moodle”** do lado direito superior. Você será direcionado à página principal do Novo Ambiente Virtual de Aprendizagem.

## ETAPA 2: COMO ACESSAR

---

Para acessar a nova versão do Moodle é necessário utilizar o **login e senha do sistema acadêmico**.

**Faculdade Metodista Centenário**

Login: **login\_atual\_imc**

Senha: **Registro Acadêmico**



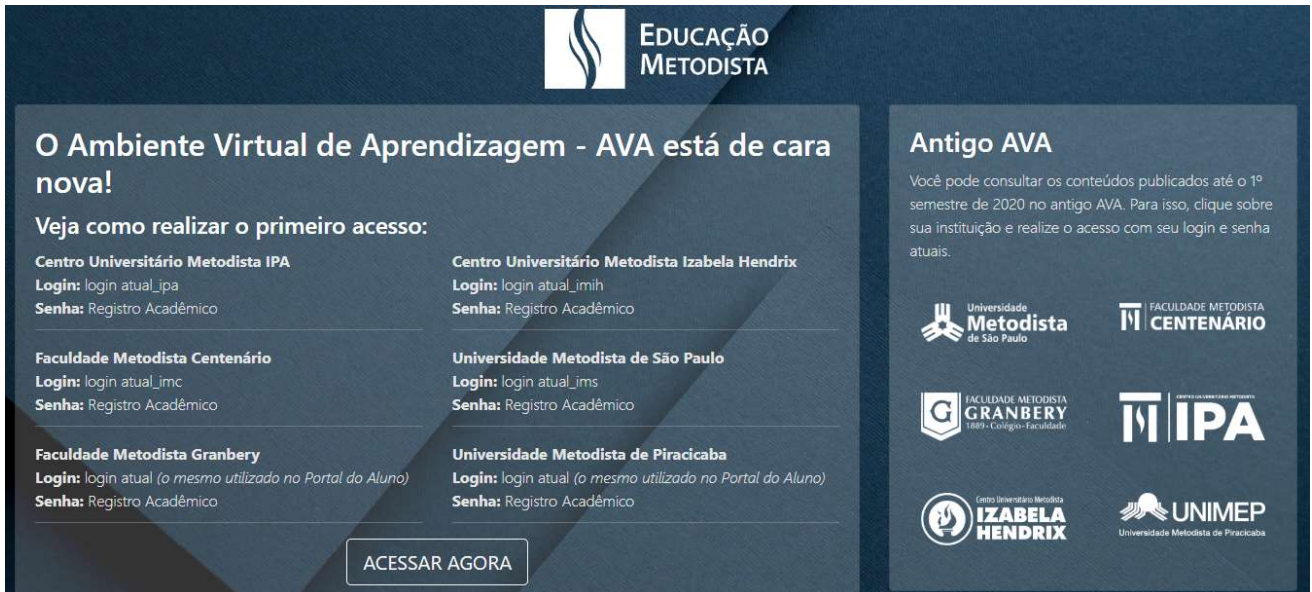
Caso você não saiba o seu registro acadêmico, poderá consultar seu número de matrícula acessando o Portal do Aluno. O número do seu Registro Acadêmico (RA) está disponível no canto superior direito e é composto por 8 (oito) dígitos numéricos.

[Acesse o novo Moodle](#) e conheça as novidades.

Se preferir, utilize o link direto: <https://www.redemetodista.edu.br/novo-ava/>

## ETAPA 3: MOODLE

Ao Acessar o Novo Moodle você será direcionado para a página principal da Educação Metodista.



**O Ambiente Virtual de Aprendizagem - AVA está de cara nova!**  
**Veja como realizar o primeiro acesso:**

<b>Centro Universitário Metodista IPA</b> <b>Login:</b> login_atual_ipa <b>Senha:</b> Registro Acadêmico	<b>Centro Universitário Metodista Izabela Hendrix</b> <b>Login:</b> login_atual_imih <b>Senha:</b> Registro Acadêmico
<b>Faculdade Metodista Centenário</b> <b>Login:</b> login_atual_imc <b>Senha:</b> Registro Acadêmico	<b>Universidade Metodista de São Paulo</b> <b>Login:</b> login_atual_ims <b>Senha:</b> Registro Acadêmico
<b>Faculdade Metodista Granbery</b> <b>Login:</b> login_atual (o mesmo utilizado no Portal do Aluno) <b>Senha:</b> Registro Acadêmico	<b>Universidade Metodista de Piracicaba</b> <b>Login:</b> login_atual (o mesmo utilizado no Portal do Aluno) <b>Senha:</b> Registro Acadêmico

**ACESSAR AGORA**

**Antigo AVA**  
Você pode consultar os conteúdos publicados até o 1º semestre de 2020 no antigo AVA. Para isso, clique sobre sua instituição e realize o acesso com seu login e senha atuais.

Logos: Universidade Metodista de São Paulo, Faculdade Metodista Centenário, Faculdade Metodista Granbery, Universidade Metodista de São Paulo, Universidade Metodista de Piracicaba, Centro Universitário Metodista Izabela Hendrix, UNIMEP

Figura 1: Página Educação Metodista

Nessa página cada estudante e docente das diversas instituições de ensino da Educação Metodista encontrará informações de como deverá ser realizado o primeiro acesso, dessa forma, é muito importante ler todas as instruções com muita atenção.

Agora que você possui todas as informações para acessar o Moodle, clique no botão “Acessar Agora”.




Figura 2: Botão "Acessar Agora"

**ATENÇÃO:** Ainda é possível consultar conteúdo dos semestres anteriores no antigo Moodle. Para isso, na página de acesso do novo Moodle, basta clicar sobre a instituição de ensino e realizar login com os dados atualizados. Nesta versão, ficarão registrados somente os conteúdos publicados até o 1º semestre de 2020.

## ETAPA 4: DADOS PARA ACESSO NOVO AVA

Como já foi falado anteriormente, para acessar a nova versão do Moodle é necessário utilizar o **login atual** (o mesmo utilizado no Portal do Aluno) e a senha para o primeiro acesso é o **Registro Acadêmico (RA)** do estudante.



Figura 3: Tela de autenticação do Moodle.

Pronto! Acessamos a nova plataforma Moodle, agora você poderá desfrutar de todo conteúdo disponibilizado pelos professores.

## ETAPA 5: PRIMEIRO ACESSO – TROCA DE SENHA

No primeiro acesso no Moodle o aluno será direcionado para a tela de configuração e atualização de senha, ou seja, a senha inicial para o aluno é o Registro Acadêmico (8 dígitos numéricos).

A nova senha deverá ter ao menos 8 caracteres, ao menos 1 dígito(s), ao menos 1 letra(s) minúscula(s), ao menos 1 letra(s) maiúscula(s), no mínimo 1 caractere(s) não alfanuméricos, como \*, -, ou #.

**EXEMPLOS DE SENHAS:** Metodist@2020 / Nome@987654321 / Moodle@123#.

**ATENÇÃO:** anote a nova senha para que futuramente você consiga acessar todo o conteúdo do Moodle e acompanhar as aulas online.

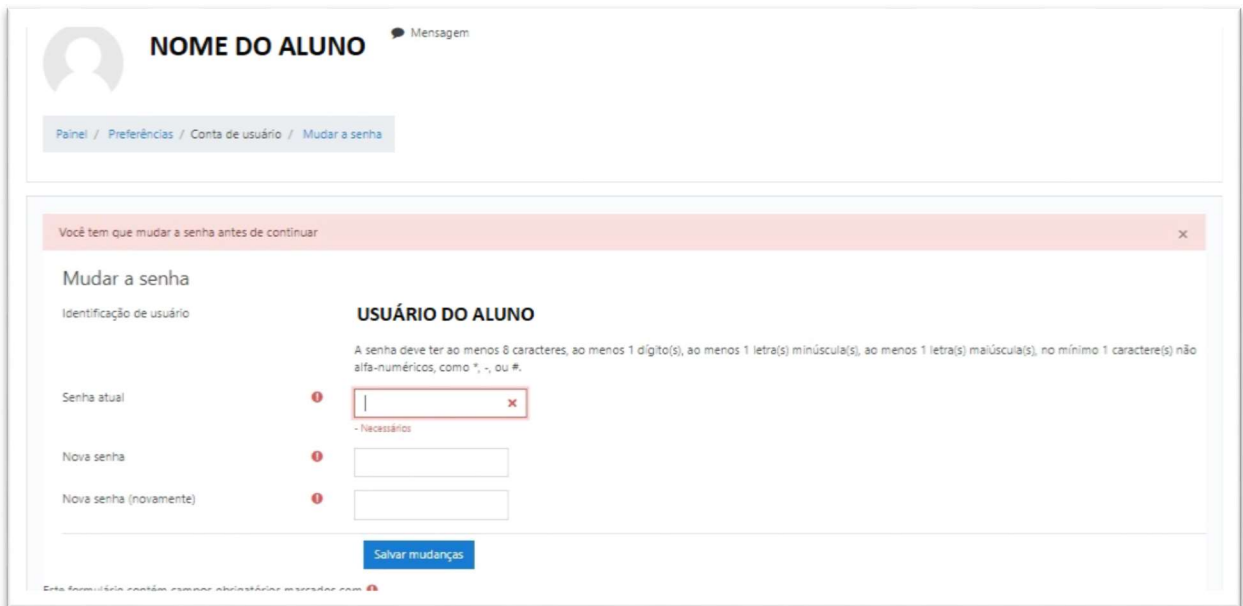


Figura 4: Você deverá mudar a senha antes de continuar.

## ETAPA 6: PÁGINA INICIAL DO AMBIENTE VIRTUAL - AVA

Parabéns! Acessamos o novo Ambiente Virtual de Aprendizagem (AVA), já foi realizado o procedimento para a alteração da senha e nesse momento estamos visualizando a Página Inicial do Moodle. Vamos conhecê-la:



**LISTAGEM DAS DISCIPLINAS**

**BLOCOS DAS DISCIPLINAS**

**LINHA DO TEMPO: Exibe atividades que estão próximas a data de encerramento.**

Figura 5: Página inicial do Moodle

APROVEITE E CURTA SUAS AULAS!